

TALLINNA TÖÖSTUSHARIDUSKESKUSE
MAJANDUSAASTA ARUANNE
2010.A.

MAJANDUSAASTA ARUANNE

01.01.2010- 31.12.2010

Aruandekohustulase nimetus: Tallinna Tööstushariduskeskus

Adress: Sõpruse pst 182, 13424 Tallinn

Telefon: 654 28 33

Faks: 654 28 74

E-post: info@tthk.ee

Interneti kodulehekülg: www.tthk.ee

Majandusaasta aruanne koosneb tegevusaruandest, raamatupidamise aastaaruandest ja hinnangust aruande õigsuse ning tehingute seaduslikkuse kohta.
Dokument koosneb 30 leheküljest.

SISUKORD:

TEGEVUSARUANNE.....	4
RAAMATUPIDAMISE AASTAARUANNE.....	12
TEGEVJUHTKONNA DEKLARATSIOON	12
BILANSS	13
TULEMIARUANNE	13
RAHAVOOGUDE ARUANNE.....	14
NETOVARA MUUTUSTE ARUANNE	14
RIIGIEELARVE TÄITMISE ARUANNE	15
LISAD	16
LISA 1	16
RAAMATUPIDAMISE AASTAARUANDE KOOSTAMISEL KASUTATUD ARVESTUSMEETODID JA HINDAMISALUSED.....	16
LISA 2. TEHINGUD AVALIKU SEKTORI JA SIDUSÜKSUSTEGA	18
LISA 3. MAKSUD, LÕIVUD, TRAHVID	19
LISA 4. MUUD NÕUDED JA KOHUSTUSED	20
LISA 5. MATERIAALNE PÕHIVARA.....	21
LISA 6. IMMATERIAALNE PÕHIVARA.....	22
LISA 7. SAADUD JA ANTUD TOETUSED	22
LISA 8. KAUPADE JA TEENUSTE MÜÜK	24
LISA 9. TÖÖJÕUKULUD	25
LISA 10. MAJANDAMISKULUD.....	26
LISA 11. MUUD TEGEVUSKULUD	27
LISA12 . PÕHIVARA AMORTISATSIOON JA ÜMBERHINDLUS	27
LISA 13. SIIRDED	27
LISA 14. SELGITUSED EELARVE TÄITMISE ARUANDE KOHTA	28
HINNANG ARUANDE ÕIGSUSE JA TEHINGUTE SEADUSLIKKUSE KOHTA	29
ALLKIRJAD MAJANDUSAASTA ARUANDELE.....	30

TEGEVUSARUANNE

2010. aastal lähtus Tallinna Tööstushariduskeskus (edaspidi THK) oma arengukavast, Haridus- ja Teadusministeeriumi ning kooli nõukogu poolt püstitatud eesmärkidest ja ülesannetest, samuti iga konkreetse õppevaldkonna tegevuskavast.

2010. aastal õpetati THK-s õppureid alljärgnevatel erialadel: autotehnik, automaaler, autoplekksepp, mehhatroonika, automaatika, CNC pinkide operaator ja metallitöö, keevitus, rõivaõmbleja- ja rätsepatöö, juuksuri, rõivamüügi konsultant ja sisekujundaja assistent.

2010.aastal töötati välja keskhariduse baasil autoplekksepa õppekava, millele toimus ka sügisel esmane vastuvõtt. Õppetöös alustas 22 õpilast.

Aasta lõpu seisuga 31.12.2010 a. õppis THK-s kokku 1654 õpilast. Riiklik koolitustellimus täideti 100%-liselt. Tervikuna oleme komplekteerimisega rahul, suutsime säilitada ja suurendada õpilaste arvu.

Õppetöö THK-s toimub nii eesti kui ka vene keeles ning kõikidel haridustasemetel, päevases ja töökoha põhises õppes.

Kõige populaarsem eriala oli vastuvõtul juuksur, sisekujundaja assistent ja rätsepatöö, kus konkursi ühele õppekohale oli 4 ja 8 õpilast. 2010 aastast võtsime vastu 30 riikliku koolitustellimuse välist õpilast, 10 juuksuri ja 20 rätsepa õpilast. Käesolevaks hetkel jätkavad õpinguid kõik juuksuri eriala õpilased, kellest 5 on üle viidud riigieelarvelisele õppekohale ning 14 rätsepa eriala õpilast.

1. Koolituskoha baasmaksumus

Tabel 1.

Koolituskoha maksumus	2009	2010	2011
	20 960,00 eek	19 745,00 eek	1262 (19746)

2. Õpilaste statistika

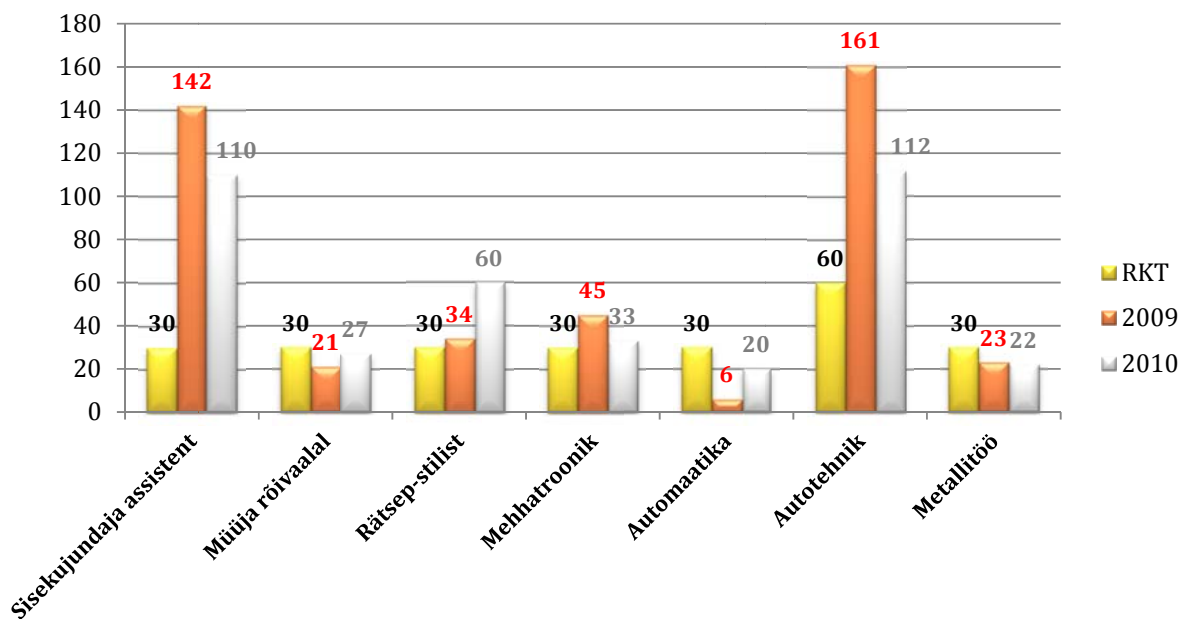
Tabel 2.

Osakond/õppeaasta	2003	2004	2005	2006	2007	2008	2009	2010
Rõiva- ja kaubandusõppevaldkond	617	549	476	411	438	525	502	582
Juuksurid	126	129	133	132	127	128	119	123
Mehaanika	869	931	908	952	979	1032	1082	1065
Kinnipeetavate koolitus					235	71	54	-
Kokku	1612	1609	1517	1495	1779	1756	1757	1770

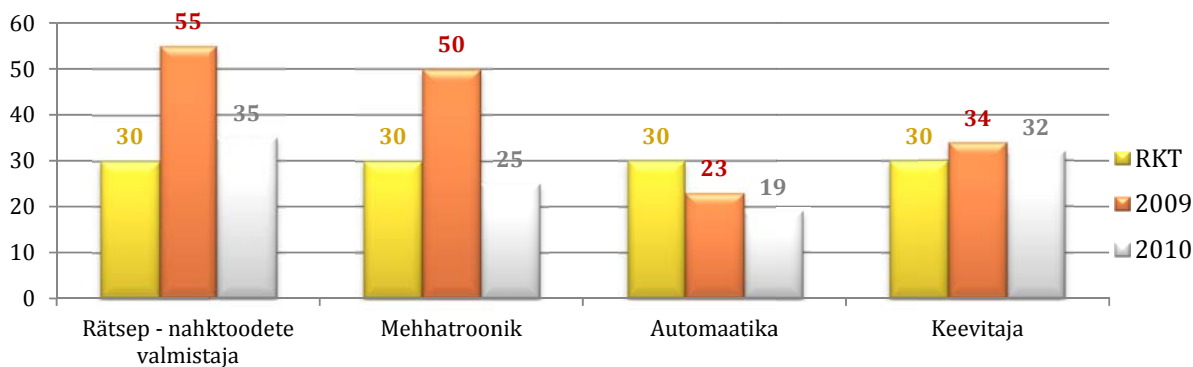
3. Vastuvõtukonkurss

Tabel 3.

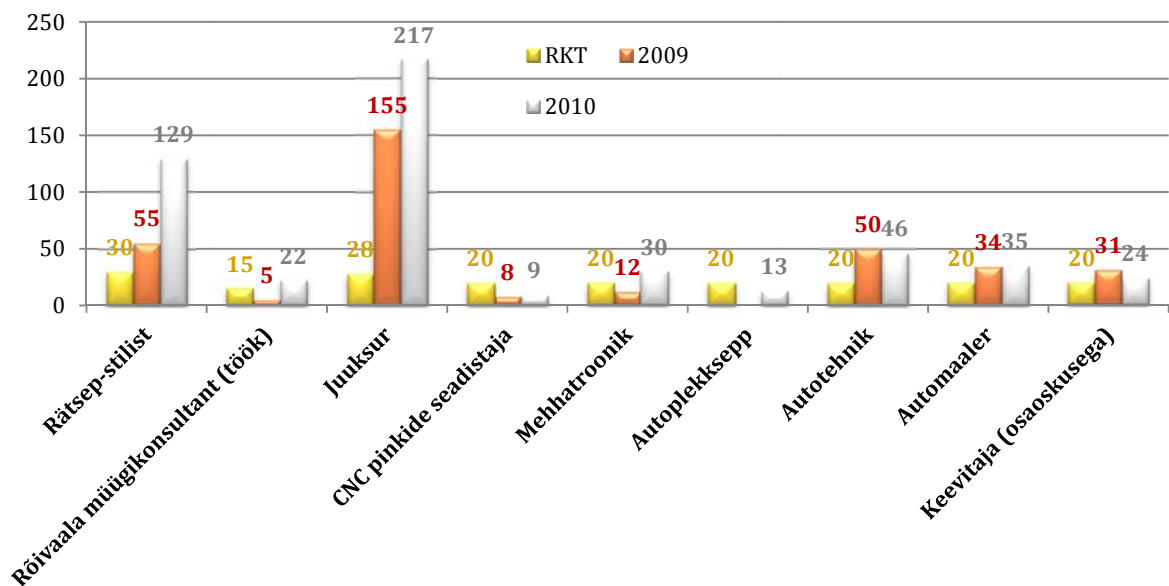
Õppekava rühm	RKT ühele kohale kandideerijaid		
	2008	2009	2010
Elektroonika ja automaat	1,22	1,0	1,0
Elektrotehnika ja energ	0,6	-	-
Hulgi- ja jaekaubandus	1,21	1,4	1,1
Juuksuritöö ja iluteenindus	2,28	4,9	7,2
Mehaanika ja metallitöö	1,32	0,6	0,9
Mootorliikurid, laevandus	1,32	2,1	1,5
Tekstiili, rõivaste, jalatsite	1,5	1,5	3,1
Kokku	1,35	1,9	2,5



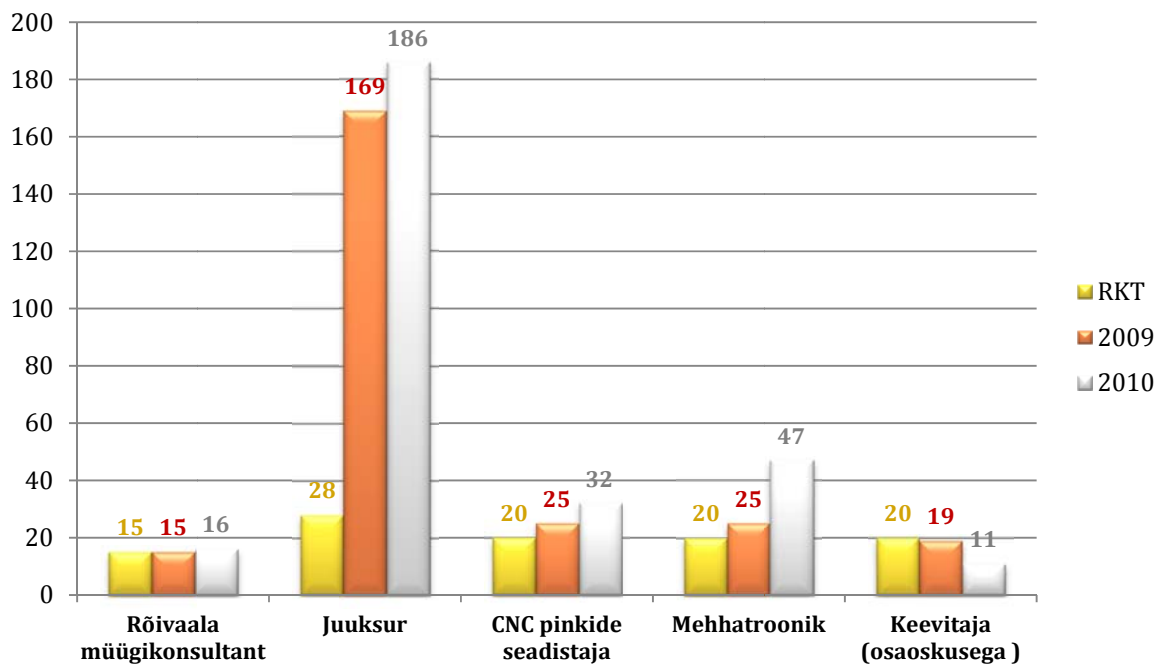
Joonis 1. Vastuvõtu konkurs (põhikooli baasil eesti õppekeelega erialad).



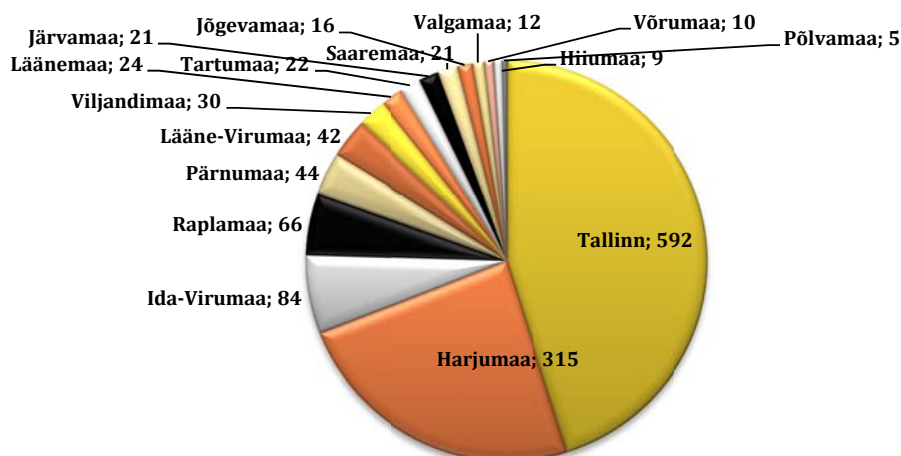
Joonis 2. Vastuvõtu konkurs (põhikooli baasil vene õppekeelega erialad).



Joonis 3. Vastuvõtu konkurs (gümnaasiumi baasil eesti õppekeelela erialad).



Joonis 4. Vastuvõtu konkurs (gümnaasiumi baasil vene õppekeelela erialad).



Joonis 5. Koolituspiirkonna statistika - THK I kursuse õpilaste jaotumine piirkonniti

4. Eriala efektiivsus - lõpetajate ja alustajate suhtarv Tabel 4.

Eriala	2004	2005	2006	2007	2008	2009	2010
Keevitaja	49%	71%	41%	47%	55%	48%	52%
Metallitöö	40%	25%	26%	39%	48%	55%	54%
CNC pinkide operaator (TP)	-	-	-	-	-	46%	50%
Autoremont	75%	71%	64%	69%	65%	52%	74%
Automaaler	-	-	-	-	-	87%	59%
Mehhatroonik	77%	75%	64%	67%	59%	64%	57%
Automaatika						64%	29%
Rõivaõmbleja	69%	61%	64%	60%	38%	31%	43%
Rätsepatöö	95%	64%	66%	80%	68%	58%	45%
Juuksur	93%	87%	86%	91%	92%	89%	92%
Nahktoodete valmistaja	58%	66%		58%		56	-
Rõivaala müügikonsultant	-	-		30%		44	52%
Kooli keskmine	69%	63%	59%	60%	61%	55%	55%

5. Kutseksamite sooritamine.

THK kutseksamite sooritanute osakaal samal õppeaastal lõpetanutest (õppekava rühmiti)

Tabel 5.

Õppekavarühm	2007/08	2008/09	2009/10
Tekstiili, rõivaste, jalatsite valmistamine ning naha töötlemine	3.1%	6.7%	18 %
Juuksuritöö ja iluteenindus	59.3%	61.4%	49 %
Mootorliikurid, laevandus ja lennundustehnika	7.5%	21.4%	59 %

Mehaanika ja metallitöö	60.2%	64.7%	74 %
Materjalitöötlus (puu, paber, plast, klaas)	75%	100%	100 %
Elektronika ja automaatika	20%	67.3%	66 %
Hulgi- ja jaekaubandus	-	92.9%	49 %
Elektrotehnika ja energeetika	-	20%	-
Keskmine	32%	52.2%	59 %
Siht	70%		

Kutseksami sooritanud õpilaste osakaal lõpetajate koguarvust protsentides

6. **Õpingud katkestanute osakaal õpilaste koguarvust protsentides (õppekava rühmiti)**

Tabel 6.

Õppekavarühm	2006/07	2007/08	2008/09	2009/10
Tekstiili, rõivaste, jalatsite valmistamine ning naha töötlemine*	19.9%	28.5%	33%	27.4%
Mehaanika ja metallitöö*	21.8%	13.9%	45.9%	24.3%
Elektronika ja automaatika*	9.4%	9.4%	18.2%	29.3%
Hulgi- ja jaekaubandus	16.7%	9.8%	15.9%	16.6%
Juuksuritöö ja iluteenindus	7.7%	6.9%	5.6%	4.7%
Mootorliikurid, laevandus ja lennundustehnika	14.7%	11.6%	16.7%	14.5%
Materjalitöötlus (puu, paber, plast, klaas)*	-	-	90.3%	54.2%
Aiandus*	-	-	95.8%	100%
Juhtimine ja haldus*	-	-	90.9%	-
Elektrotehnika ja energeetika*	-	-	191.7%	70%
Keskmine	15.5%	14.8%	29.2%	18.7%

Õpingud katkestanute hulka ei loeta õpilasi, kes samal õppeaastal esimesele kursusele sisse astudes katkestavad enne 30.septembrit (kaasa arvatud)".

7. **Väljalangemise põhjused perioodil 2007-2010**

Tabel 7.

Väljalangemise põhjused	2007/08	2008/09	2009/10
Õppenõukogu otsusega (koolikohustuste mittetäitmine)	40%	39%	39%
Omal soovil	28%	24%	33%
Tööle	17%	10%	6%
Teise kooli	10%	6%	11%
Muu (elukoha muutus jne.)	5%	21%	11%

8. **Tööle rakendunud lõpetanute osakaal lõpetanute koguarvust 6 kuud peale lõpetamist**

Tabel 8.

Õppekavarühm	2007/08	2008/09	2009/10
Juuksuritöö ja iluteenindus	92.6%	68.4%	96 %
Mehaanika ja metallitöö	76.1%	74.1%	47.7%
Tekstiili, rõivaste, jalatsite valmistamine ning naha töötlemine	43.1%	65.3%	51 %
Mootorliikurid, laevandus ja lennundustehnika	83%	54.8%	56,7%

Elektroonika ja automaatika	63.5%	71.3%	46%
Materjalitöötlus (puu, paber, plast, klaas)*	0%	0%	-
Aiandus*	0%	0%	-
Juhtimine ja haldus*	0%	-	-
Hulgi- ja jaekaubandus	-	71.4%	62,3%
Elektrotehnika ja energeetika	-	20%	-
Keskmine	66.4%	66.1%	60 %

8.1. 2010 lõpetajate monitoriing

Tabel 9.

Selgitus	Lõpetajate arv	%
Töötab erialalisel tööl	228	59
Ei tööta erialalisel tööl	35	9
Kaitseväes	14	4
Töötu/kodune	25	6
Omandab uut eriala	22	6
Asus õppima kõrgkooli	50	13
Puudub informatsioon	14	4
KOKKU	388	100

9. Järgmisel haridustasemel edasiõppijate osakaal lõpetanute arvust protsentides

Tabel 10.

Edasiõppijate osakaal	2006/07	2007/08	2008/09	2009/10
Järgmisel haridustasemel edasiõppijate osakaal	14.8%	8.5%	8.4%	13 %

ÕPPETÖÖ JA ÕPPEKESKKONNA ARENG

Õppetöö läbiviimise aluseks olid kinnitatud õppeaasta tegevuskavad. Täiendkoolitusse panustas THK 398,00 tuhat EEK, lisaks sellele veel osalesid töötajad suuremahulistes Riikliku Eksami- ja Kvalifikatsioonikeskuse ja Haridus- ja Teadusministeeriumi poolt organiseeritud koolitustel, samuti jätkasime Infotehnoloogia Sihtasutuse e-õpikohtade väljatöötamisega. 2010 aastal teostati ja viidi sisse 3 õpiobjekti ja 3 e-õppe kursust, mida kasutati keskkooli ja põhikooli järgsetel õpperühmades.

Investeeringuid tegi kool IT- ja sidevõrkude rekonstrueerimiseks, välja ehitati spordisaalid, soetati uusi õppevahendeid autoremondi ja rätsep – stilisti õppevaldkonnas.

PERSONALITÖÖ

Aasta eesmärk – uute kvalifitseeritud õpetajate leidmine on täidetud. Tööle asus 8 uut õpetajat, 4 mehaanika-, 2 rõiva- ja kaubanduse-, 2 üldharidusainete osakonnas. Veelgi enam kasutas kool ettevõtluses töötavate spetsialistide erialaainete moodulite õpetamisel, millega õpilased olid väga rahul.

SISEKONTROLLISÜSTEEM

Sisekontrollisüsteem toimib nii õppe-, kasvatustöö kui finantskontrolli osas, asutuse varad on kaitstud, sõlmitud nii turvateenuste lepingud kui ka vara kaitse kindlustuslepingud. Eelarve kulutuste tegemisel toimib kindel kinnitatud kord ning kulutusi tehakse valdkondade põhiliselt kinnitatud alleelarvete alusel. 2010 a. oli sõlmitud kogu vara kaitsev kindlustusleping, mis hõlmab kaitset kõikide riskide vastu. Koostati sisehindamise raport perioodi 2006-2010 a. tegevuste kohta.

AUDIT

Auditi läbiviimiseks on sõlmitud leping atesteeritud audiitorbürooga, välja töötatud ja täidetud selle teostamiseks tegevuskava. 2010 a. aruanne auditeeritakse. Lisades eeltoodule, on THK-d kontrollinud ERDF vahendite kasutamise ulatuses sihtasutus INNOVE ning lõpetatud projekti osas kaks korda Rahandusministeerium.

2010 aastal maksti THK juhtkonnale töötasu kokku summas 2 793 911 EEK. Juhtkonna kasutuses on 1 auto, milledele tasutakse erisoodustusmaksu. Muid soodustusi ja kohustusi kooli juhtkonnaga seoses ei ole. Aruandeaasta keskmine töötajate arv taandatuna täistööajale oli 145,0 ja töötajate tasu kokku 20,07 milj. EEK. Raamatupidamise aastaaruande koostamise perioodil toimunud olulisi sündmusi ei ole.

2011 aastal jätkab THK oma tasakaalustatud arengustrateegiat, tähtsamad eesmärgid:

ERF vahendite efektiivne kasutamine

Kolme uue eriala autodiagnostik, külmatehnik ja plastitöötlemise operaator avamine.

Kvalifitseeritud õpetajate leidmine.

Erinevate õpivõimaluste strateegiate edasiarendused.

Sisekontrollisüsteemi edasiarendamine.

2011 a. eraldatud eelarveliste vahendite efektiivne ja tulemuslik kasutamine.

Paul Alekand
Direktor



RAAMATUPIDAMISE AASTAARUANNE

TEGEVJUHTKONNA DEKLARATSIOON

Tegevjuhtkond kinnitab oma vastutust lehekülgedel 12 kuni 28 toodud 2010 aasta raamatupidamise aastaaruande koostamise eest ja kinnitab oma parimas teadmises, et:

1. raamatupidamise aastaaruande koostamisel rakendatud arvestuspõhimõtted on vastavuses Eesti hea raamatupidamistavaga;
2. raamatupidamise aastaaruanne kajastab õigesti ja õiglaselt raamatupidamiskohustuslase finantsseisundit, majandustulemust ja rahavoogusid.

Direktor Paul Alekand



Direktc



BILANSS		Lisa	31.12.2010	31.12.2009
kroonides				
Varad			233 368 807	237 084 608
<i>Käibevara</i>			1 298 710	1 060 662
	Muud nõuded ja ettemaksud	4	1 298 710	1 060 662
<i>Põhivara</i>			232 070 097	236 023 946
	Materiaalne põhivara	5	232 070 097	236 022 623
	Immateriaalne põhivara	6	0	1 323
Kohustused ja netovara			233 368 807	237 084 608
<i>Lühiajalised kohustused</i>			5 548 183	3 189 840
	Võlad tarnijatele		2 807 252	603 444
	Võlad töötajatele		1 673 417	1 648 329
	Muud kohustused ja saadud ettemaksud	4	1 067 514	938 067
<i>Netovara</i>			227 820 624	233 894 768

TULEMIARUANNE		Lisa	2010	2009
kroonides				
Tegevustulud			17 726 887	52 154 355
	Saadud toetused	7A	12 661 388	47 186 746
	Kaupade ja teenuste müük	8	5 065 499	4 967 609
Tegevuskulud			-72 910 657	-95 612 647
	Antud toetused	7B	-7 681 555	-7 005 672
	Tööjõukulud	9	-28 564 729	-29 139 171
	Majandamiskulud	10	-15 076 711	-22 822 627
	Muud tegevuskulud	11	-5 432 030	-12 332 626
	Põhivara amortisatsioon ja ümberhindlus	12	-16 155 632	-24 312 551
Tegevustulem			-55 183 770	-43 458 292
Aruandeperioodi tulem			-55 183 770	-43 458 292
Siirded		13	-55 183 770	-43 458 292



RAHAVOOGUDE ARUANNE		Lisa	2010	2009
kroonides				
Rahavood põhitegevusest				
	Tegevustulem		-55 183 770	-43 458 292
	Korrigeerimised:			
	Põhivara amortisatsioon ja ümberhindlus	12	16 155 632	24 312 551
	Saadud sihtfinantseerimine põhivara soetuseks	7	-9 554 595	-47 349 548
	Korrigeeritud tegevustulem		-48 582 733	-66 495 289
	Põhitegevusega seotud käibevarade netomuutus		-238 048	408 703
	Põhitegevusega seotud kohustuste netomuutus		2 345 478	-1654 404
	Kokku rahavood põhitegevusest		-46 475 303	-67 740 990
Rahavood investeerimisest				
	Tasutud materiaalse ja immateriaalse põhivara soetamisel	5	-12 854 486	-45 014 089
	Kokku rahavood investeerimisest		-12 854 486	-45 014 089
Rahavood finantseerimisest				
	Rahalised siirded	13	49 762 329	65 405 531
	Laekunud sihtfinantseerimine põhivara soetuseks	7	9 567 460	47 349 548
	Kokku rahavood finantseerimisest		59 329 789	112 755 079
	Puhas rahavoog		0	0
	Raha ja selle ekvivalendid perioodi algul		0	0
	Raha ja selle ekvivalendid perioodi lõpul		0	0
	Raha ja selle ekvivalentide muutus		0	0

NETOVARA MUUTUSTE ARUANNE

kroonides

	Lisa	Kokku
Saldo 31.12. 2008		211 720 729
Siire tulemi elimineerimisest	13	22 174 039
Kokku muutused		22 174 039
Saldo 31.12.2009		233 894 768
Siire tulemi elimineerimisest	13	-6 074 144
Kokku muutused		-6 074 144
Saldo 31.12.2010		227 820 624

Direktc



RIIGIELARVE TÄITMISE ARUANNE

kroonides

Klassi- fikaatori kood	Nimetus	2010 esialgne eelarve	2010 lõplik eelarve	2010 tegelik eelarve täitmine	Tegelik täitmine miinus lõplik eelarve	Üle viidud 2011 aastasse
Raha ja selle ekvivalendid aasta alguses*		0	0	0	0	
Tulude laekumine						
32	Kaupade ja teenuste müük	5 420 000	5 469 577	5 449 577	20 000	
35	Saadud toetused	800 000	20 163 403	20 163 403	0	
38	Muud tulud	0	0	0	0	
Tulude laekumine kokku		6 220 000	25 632 980	25 612 980	-20 000	
Sh mitterahalised tulud						
Kulude tasumine						
15	Materiaalsete ja immateriaalsete varade soetamine ja renoveerimine	0	-15 573 405	-13 244 195	2 329 210	-2 329 210
4	Eraldised	-422 463	-8 482 209	-8 482 209	0	0
5	Tegevuskulud	-50 345 999	-50 233 471	-46 866 398	-3 367 073	-3 367 072
6	Muud kulud	-400 000	-20 300	-20 300	0	0
Kulude tasumine kokku		-51 168 462	-74 309 385	-68 613 102	5 696 283	-5 696 282
Sh mitterahalised kulud						
Finantseerimistingimused						
10.1	Finantsvarade suurenemine					
10.2	Finantsvarade vähenemine					
20.5	Kohustuste suurenemine					
20.6	Kohustuste vähenemine					
Finantseerimistingimused kokku						
Riigikassast saadud siirded*				69 118 188		
Riigikassale üle antud siirded*				-26 118 066		
Raha ja selle ekvivalendid aasta lõpus*						

Selgitused eelarve täitmise aruande juurde on esitatud lisa 14.

Direktc

15

LISAD

Lisa 1

Raamatupidamise aastaaruande koostamisel kasutatud arvestusmeetodid ja hindamisalused

Käesolev raamatupidamise aastaaruanne on koostatud kooskõlas Eesti hea raamatupidamistava ja riigieelarve seadusega. Eesti hea raamatupidamistava tugineb rahvusvaheliselt tunnustatud arvestuspõhimõtetele (Euroopa Liidu raamatupidamise direktiivid, rahvusvahelised finantsarvestuse standardid ja rahvusvahelised avaliku sektori raamatupidamise standardid) ning selle põhinõuded on kehtestatud raamatupidamise seaduses, mida täiendavad Raamatupidamise Toimkonna poolt välja antud juhendid ning riigi raamatupidamise üldeskirjas sätestatud nõuded.

Raamatupidamise aastaaruanne on koostatud Eesti kroonides.

Maksu-, lõivu-, trahvi- ja muud nõuded

Maksu-, lõivu-, trahvi- ja muud nõuded on bilansis kajastatud korrigeeritud soetusmaksumuse meetodil. Nõudeid kajastatakse bilansis nõudeõiguse tekkimise momendil ning hinnatakse lähtuvalt tõenäoliselt laekuvatest summadest. Iga konkreetse kliendi laekumata nõudeid on hinnatud eraldi, arvestades teadaolevat informatsiooni kliendi maksevõime kohta. Ebatõenäoliselt laekuvad nõuded on bilansis tõenäoliselt laekuva summani alla hinnatud. Aruandeperioodil laekunud, eelnevalt kuludesse kantud nõuded on kajastatud aruandeperioodi ebatõenäoliste nõuete kulu vähendusena. Nõuet loetakse lootusetuks, kui juhtkonna hinnangul puuduvad võimalused nõude kogumiseks. Lootusetud nõuded on bilansist välja kantud.

Materiaalne põhivara

Materiaalseks põhivaraks loetakse varasid hinnangulise kasuliku tööeaga üle ühe aasta ja soetusmaksumusega alates 30 tuhandest kroonist (kuni 31.12.2004 soetatud varad alates 10 tuhandest kroonist). Varad, mille kasulik eluiga on üle ühe aasta, kuid mille soetusmaksumus on alla põhivara arvelevõtmise piirmäära, kajastatakse kuni kasutuselevõtmiseni väheväärtusliku inventarina (varudes) ja vara kasutuselevõtmise hetkel kantakse kulusse.

Põhivara soetusmaksumusse arvatakse kulutused, mis on vajalikud vara kasutuselevõtmiseks, v.a põhivara soetamisega kaasnevad maksud, lõivud, laenu-, kooolitus ja lähetuskulud, mis kajastatakse nende tekkimisel aruandeperioodi kuluna. Põhivara rekonstrueerimisväljaminekud, mis vastavad materiaalse põhivara definitsioonile, liidetakse põhivara maksumusele.

Põhivarasid kajastatakse soetusmaksumuses, millest on maha arvatud akumulieeritud kulum ja võimalikud väärtuse langusest tulenevad allahindlused. Kulumi arvestamisel kasutatakse lineaarset meetodit. Kulumi norm määratakse igale põhivara objektile eraldi, sõltuvalt selle kasulikust tööeast.

Kulumi normid aastas on põhivara gruppidele järgmised:

• Hooned ja rajatised	2%
• Masinad ja seadmed	25%
• Info- ja kommunikatsioonitehnoloogia seadmed	33,3%
• Muu inventar, tööriistad ja sisseseade	20%

Maad ja kunstiväärtusi, mille väärtus aja jooksul ei vähene, ei amortiseerita.

Immateriaalne põhivara

Immateriaalse põhivarana kajastatakse füüsilise substantsita vara kasuliku tööeaga üle ühe aasta ja soetusmaksumusega alates 30 tuhandest kroonist (kuni 31.12.2004 soetatud varad alates 10 tuhandest kroonist). Immateriaalset põhivara kajastatakse soetusmaksumuses, millest on maha arvatud akumulieeritud kulum ja võimalikud väärtuse langusest tulenevad allahindlused. Immateriaalse põhivara amortiseerimisel kasutatakse lineaarset meetodit ja amortisatsioonimäärad aastas on järgmised:

• Tarkvara	25%
------------	-----

Direktc



Välisvaluutas toimunud tehingute kajastamine

Välisvaluutas fikseeritud tehingute kajastamisel on aluseks võetud tehingu toimumise päeval ametlikult kehtinud Eesti Panga valuutakursid. Välisvaluutas fikseeritud monetaarsed finantsvarad ja –kohustused ning mitte-monetaarsed finantsvarad ja -kohustused, mida kajastatakse õiglase väärtuse meetodil, on bilansipäeva seisuga ümber hinnatud Eesti kroonidesse bilansipäeval ametlikult kehtinud Eesti Panga valuutakursside alusel. Välisvaluutatehingutest saadud kasumid ja kahjumid on tulemiaruanDES kajastatud perioodi tulu ja kuluna.

Tulude arvestus

Toodete müügist tulenevat tulu kajastatakse siis, kui kõik olulised omandiga seotud riskid on läinud üle ostjale ning müügitulu ja tehinguga seotud kulu on usaldusväärselt määratav. Tulu teenuste müügist kajastatakse teenuse osutamisel, lähtudes valmidusastme meetodist.

Kulude arvestus

Kulusid kajastatakse tekkepõhiselt. Põhivara või varude soetamisega kaasnevad mittetagastatavad maksud ja lõivud kajastatakse soetamise momendil kuluna, mitte varade ega varude soetusmaksumusena.

Sihtfinantseerimine

Sihtfinantseerimisena kajastatakse sihtotstarbeliselt antud ja teatud tingimustega seotud toetusi. Sihtfinantseerimist ei kajastata tuluna või kuluna enne, kui eksisteerib piisav kindlus, et toetuse saaja vastab sihtfinantseerimisega seotud tingimustele ja sihtfinantseerimine leiab aset.

Põhivara sihtfinantseerimise kajastamisel kasutatakse riigi raamatupidamise üldeeskirja §25 erandit, mille kohaselt kajastavad avaliku sektori üksused, kelle eesmärgiks ei ole omanikule kasumi teenimine, põhivara soetamiseks saadud sihtfinantseerimist tuluna põhivara soetamise perioodil.

Tegevuskulude sihtfinantseerimise kajastamisel lähtutakse tulude ja kulude vastavuse printsiibist (tulu sihtfinantseerimisest kajastatakse proportsionaalselt sellega seonduvate kuludega).

Siirded ja netovara

Riigi rahalisi vahendeid haldab rahandusministeeriumi koosseisus olev riigikassa osakond, kes annab riigiasutustele raha ülekannete tegemiseks ja saab riigiasutustelt neile laekunud raha. Vastavaid rahalisi liikumisi kajastatakse siiretena. Samuti kajastatakse siiretena teiste riigiraamatupidamiskohustuslastega tehtud muid varade, kohustuste, tulude ja kulude vastastikuseid üleandmisi.

Tulemi täielikuks üleandmiseks kajastatakse täiendav mitterahaline siire riigikassaga, millega viiakse tulemiaruanne nullini. See kajastatakse ühtlasi netovarade muutusena. Niisugused tulud ja kulud, mida tulemiaruanDES ei kajastata (näiteks põhivarade ümberhindlused) kajastatakse otse netovarade muutusena.

Riigieelarve täitmise aruanne

Riigieelarve täitmise aruanne koostatakse e-riigikassa programmi andmete alusel kassapõhisel printsiibil. Aruanne lähtub riigieelarve koostamisel arvestatud põhimõtetest, mis võivad erineda raamatupidamise arvestuspõhimõtetest.

Lisa 2. Tehingud avaliku sektori ja sidusüksustega

kroonides

2.A. Nõuded ja kohustused

	Lühiajalised nõuded	Lühiajalised kohustused
Seisuga 31.12.2009		
Riigiraamatupidamiskohustuslased	734 349	922 787
Kohalikud omavalitsused		
Muud avalik-õiguslikud juriidilised isikud		
Sihtasutused, mittetulundusühingud, tütarettevõtjad	0	55 419
Avaliku sektori üksused kokku	734 349	978 206
Sidusüksused	0	24 946
Kokku avaliku sektori ja sidusüksused	734 349	1 003 152
Seisuga 31.12.2010		
Riigiraamatupidamiskohustuslased	1 074 373	987 210
Sihtasutused, mittetulundusühingud, tütarettevõtjad	0	62 260
Avaliku sektori üksused kokku	1 074 373	1 049 470
Sidusüksused	0	1 056
Kokku avaliku sektori ja sidusüksused	1 074 373	1 050 526

Lühiajalised kohustused aasta lõpul koosnevad detsember 2010 makstud töötasudelt kinni peetud ning arvestatud maksudest. Samal ajal koosneb lühiajaline nõue Maksu- ja Tolliametile ettemakstud maksudest, st detsembris maksti ära detsembri töötasude maksud.

2.B. Tulud ja kulud

	2010			2009		
	Tegevus-tulud	Tegevus-kulud	Finants-tulud ja -kulud	Tegevus-tulud	Tegevus-kulud	Finants-tulud ja -kulud
Riigiraamatupidamiskohustuslased	416 985	64 989		765 460	40 940	
Kohalikud omavalitsused	18 959	18 096		18 185	11 800	
Muud avalik-õiguslikud juriidilised isikud	162 400	186 656		41 393	11 089	
Sihtasutused, mittetulundusühingud, tütarettevõtjad	29 517	1 013 957		0	1 048 082	
Avaliku sektori üksused kokku	627 861	1 283 698		825 038	1 111 911	
Sidusüksused	0	444 783		0	794 473	
Kokku avaliku sektori ja sidusüksused	627 861	1 728 481		825 038	1 906 384	

Avaliku sektori tulude-kulude struktuur on aastatagusega võrreldes jäänud samaks. Suurim tulu riigiraamatupidamiskohustuslastelt on tulu õppetöökoja kasutamise eest. Tegevuskulud avaliku sektori üksustele on kommunaalkulud kütte, elektri ja vee eest.



Lisa 3. Maksud, lõivud, trahvid

kroonides

Maksunõuded ja -kohustused

	Makstud ettemaksed	Lühiajalised kohustused
Seisuga 31.12.2009		
Maksud		
Käibemaks	4 523	0
Sotsiaalmaks	566 674	566 674
Üksikisiku tulumaks	163 152	289 579
Töötuskindlustusmaksed	0	64 390
Kogumispensionimaksed	0	0
Erisoodustuse tulumaks	0	2 144
Maksud kokku	734 349	922 787
Seisuga 31.12.2010		
Maksud		
Käibemaks	168 712	81 969
Sotsiaalmaks	550 270	550 270
Üksikisiku tulumaks	271 155	271 155
Töötuskindlustusmaksed	61 088	61 088
Kogumispensionimaksed	11 101	11 101
Erisoodustuse tulumaks	10 099	10 099
Muud maksud	1 528	1 528
Maksud kokku	1 073 953	987 210

Direktc



19

Lisa 4. Muud nõuded ja kohustused

kroonides

	31.12.2010		31.12.2009	
	Lühiajaline osa	Pikaajaline osa	Lühiajaline osa	Pikaajaline osa
Nõuded ja makstud ettemaksed				
Nõuded ostjate vastu	213 253		294 664	
sh brutosummas	401 059		345 743	
sh ebatõenäoliselt laekuvad	-187 806		-51 079	
Maksude ettemaksed ja tagasinõuded (vt lisa 3)	1 073 953		734 349	
Ettemakstud tulevaste perioodide kulud	11 504		31 649	
Muud nõuded ja makstud ettemaksed kokku	1 298 710		1 060 662	
Kohustused ja saadud ettemaksed				
Maksu-, lõivu- ja trahvikohustused (vt lisa 3)	987 210		922 787	
Toetuste maksmise kohustused (vt lisa 7)	43 716		0	
Toetusteks saadud ettemaksed (vt lisa 7)	16 135		10 922	
Muud saadud ettemaksed ja tulevaste perioodide tulud	20 453		4 358	
Muud kohustused ja saadud ettemaksed kokku	1 067 514		938 067	

Seoses majanduslikult raske ajaga 2010 aastal on suurenenud tasumata nõuete summa ning ühtlasi olime sunnitud hindama ebatõenäoliselt laekuvaks suuremas osas nõudeid, kui varem. Samas, nende sissenõudmisega tegeleb edasi inkassofirma ning neid lootusetuks ei ole veel tunnistanud.



Lisa 5. Materiaalne põhivara

kroonides

	Maa	Hooned ja rajatised	Masinad ja seadmed	Muu põhivara	Lõpetamata tööd ja ettemaksud	Kokku
Bilansiline väärtus perioodi alguses						
Soetusmaksumus	4 717 400	248 157 734	38 828 568	2 433 141	0	294 136 843
Akumuleeritud kulum	0	-38 568 154	-17 498 561	-2 047 505	0	-58 114 220
Jääkväärtus	4 717 400	209 589 580	21 330 007	385 636	0	236 022 623
Aruandeperioodi liikumised						
Soetused ja parendused	0	2 616 656	478 912	309 323	9 449 595	12 854 486
Amortisatsioon ja allahindlused	0	-12 790 765	-3 222 501	-138 662	0	-16 151 928
Muu mahakandmine jääkväärtuses	0	0	-2 380	0	0	-2 380
Saadud ja üle antud siiretena	0	0	-631 420	-21 283	0	-652 703
Liikumised kokku	0	-10 174 109	-3 377 389	149 377	9 449 595	-3 952 526
Bilansiline väärtus perioodi lõpus						
Soetusmaksumus	4 717 400	250 774 390	36 384 591	2 424 106	9 449 595	303 750 081
Akumuleeritud kulum	0	-51 358 919	-18 431 973	-1 889 092	0	-71 679 984
Jääkväärtus	4 717 400	199 415 471	17 952 618	535 013	9 449 595	232 070 097

2010.a. alustati ühiselamu nr 2 täielikku renoveerimist. Tööd lõpetatakse plaani kohaselt suvi 2011, et juba uuest kooliaastast majutada sinna õpilasi. Lõpetamata ehitused aasta lõpu seisuga ongi seotud just selle ehitustööga. Siiretena anti üle põhivara Tallinna Ehituskoolile seoses õppetöö reorganiseerimisega kinnipidamisasutustes ning Viljandi Ühendatud Kutsekoolile seoses õppetöö ümberkorraldamisega autovaldkonna õppes.



Lisa 6. Immateriaalne põhivara

kroonides

Immateriaalne põhivara	Tarkvara
Bilansiline väärtus perioodi alguses	
Soetusmaksumus	261 541
Akumuleeritud kulum	-260 218
Jääkväärtus	1 323
Aruandeperioodi liikumised	
Amortisatsioon ja allahindlus	-1 323
Mahakandmine	-66408
Liikumised kokku	-67 731
Bilansiline väärtus perioodi lõpus	
Soetusmaksumus	195 133
Akumuleeritud kulum	-195 133
Jääkväärtus	0

Lisa 7. Saadud ja antud toetused

kroonides

7.A Saadud toetused

	Jääk perioodi alguses		Arvestatud tulu	Jääk perioodi lõpus	
	Nõuded	Saadud ettemaksed		Nõuded	Saadud ettemaksed
2009					
Saadud toetused					
<i>Sihtfinantseerimine tegevuskuludeks</i>					
E-õpe			28 100		
Täiskasvanute tööalane koolitus			350 820		
Leonardo projekt LLP-LdV-TOI-2009-EE-001					10 922
<i>Sihtfinantseerimine tegevuskuludeks kokku:</i>			378 920		10 922
<i>Põhivara soetuseks saadud sihtfinantseerimine</i>					
ERF projekt 2.5.0200.08-0026			29 880 445		
ERF projekt 2.5.0200.09-0042			2 118 220		
ERF projekt 2.5.0200.09-0043			809 628		
ERF projekt 2.5.0200.09-0044			4 534 442		
ERF projekt 2.5.0200.09-0046			400 000		
ERF projekt 2.5.0200.09-0047			9 606 813		
<i>Põhivara soetuseks saadud sihtfinantseerimine kokku</i>			47 349 548		
Tagasinõutud välismaine sihtfinantseerimine			-541 722		
Saadud toetused kokku			47 186 746		10 922

Direktc

22

2010					
Saadud toetused					
<i>Sihtfinantseerimine tegevuskuludeks</i>					
Leonardo projekt LLP-LdV-TOI-2009-EE-001		10 922	62 778		55
Täiskasvanute tööalane koolitus			1 308 744		
Programm KUTSE			14 864		3215
e-õpe			40 600		
Riigipoolne kaasfinantseerimine ERF projektile 2.5.0200.09-0046			1 838 377		2 144
<i>Sihtfinantseerimine tegevuskuludeks kokku:</i>			3 265 363		5 414
<i>Põhivara soetuseks saadud sihtfinantseerimine</i>					
ERF projekt 2.5.0200.09-0046			9 554 595		10 721
Tagasinõutud välismaine sihtfinantseerimine			-158 569		
<i>Põhivara soetuseks saadud sihtfinantseerimine kokku</i>			9 396 025		10 721
Saadud toetused kokku			12 661 388		16 135

Selgitus projektide kohta:

ERF projekt 2.5.0200.08-0026 -	Ühiselamu nr 1 rekonstrueerimine
ERF projekt 2.5.0200.09-0042 -	Automaatika õppelabori sisseseade
ERF projekt 2.5.0200.09-0043 -	Elektri peakilpide vahetus
ERF projekt 2.5.0200.09-0044 -	Mehaanika õppekorpuse tehnovõrkude rajamine
ERF projekt 2.5.0200.09-0046 -	Ühiselamu nr 2 rekonstrueerimine
ERF projekt 2.5.0200.09-0047 -	Lehtmetsa töökoja sisseseade koos ruumide rekonstrueerimisega

7.B Antud toetused

	Jääk perioodi alguses		Arvestatud kulu	Jääk perioodi lõpus	
	Tasutud ettemaksed	Kohustu -sed		Tasutud ettemaksed	Kohustu -sed
2009					
<i>Sotsiaaltoetused</i>					
Õppetoetused			4 565 500		
Sõidusoodustused			514 314		43 716
Koolilõunatoetused			1 894 357		
Sotsiaaltoetused kokku			6 974 172		
<i>Mittesihotstarbeline finantseerimine</i>					
Liikmemaksud			31 500		
Mittesihotstarbeline finantseerimine kokku			31 500		
Antud toetused kokku			7 005 672		43 716

2010					
<i>Sotsiaaltoetused</i>					
Õppetoetused			5 076 600		
Sõidusoodustused			646 566		
Koolilõunatoetused			1 926 389		
Sotsiaaltoetused kokku			7 649 555		
<i>Mittesihotstarbeline finantseerimine</i>					
Liikmemaksud			32 000		
Mittesihotstarbeline finantseerimine kokku			32 000		
Antud toetused kokku			7 681 555		

Analoogselt eelmisele aastale, suurenes ka 2010a. antavate toetuste summa ja seda igat liiki toetuste puhul. Ka siin võib põhjust näha majanduslikus olukorras, mis mõjutas vajadust toetuste järele suurema arvu õpilaste puhul. Enim (25%) kasvas sõidusoodustuste toetus. Põhjus peitub kerkinud piletihindades ning ka õpilaste suuremas aktiivsuses oma piletite esitamisel toetuse taotlemisel.

Lisa 8. Kaupade ja teenuste müük

kroonides

	2010	2009
Tulu koolitusteenuse osutamisest	601 081	300 935
Tulud kutseõppeasutuse toodetest ja teenustest	642 769	746 826
Muud tulud haridusalasest tegevusest	269 771	577 970
Tulu elektrienergia müügist	800 327	545 933
Tulu vee- ja kanalisatsiooniteenustest	305 895	172 565
Tulu soojuse ja kütte müügist	774 616	1 281 472
Muu tulu elamu- ja kommunaaltegevusest	1 664 264	1 329 064
Rent mitteeluruumidelt	6 776	12 844
Kokku	5 065 499	4 967 609

2010.a. tulude maht on jäänud samaks kui aasta varem, veidi on muutunud vaid tulude struktuur. Suurim tõus on koolituskulude osas. Selle taga peitub täienduskoolitusjuhi aktiivsem töö koolituste organiseerimises, kuid ka turu vajadus täiendus- ja ümberõppe osas. Samuti alustati koostööd Eesti Töötukassaga töötute ümber- ja täiendõppe osas.

Lisa 9. Tööjõukulud

kroonides

	2010	2009
Töötajate töötasud	20 070 265	21 175 215
Ajutiste lepinguliste töötajate töötasud	1 059 120	441 452
Töötasukulud kokku	21 129 385	21 616 667
Erisoodustused	73 447	99 736
Sotsiaalmaks	7 036 329	7 197 318
Töötuskindlustusmaks	294 109	197 849
Tulumaks erisoodustustelt	31 459	27 601
Tööjõukulud kokku	28 564 729	29 139 171

Keskmine töötajate arv	2010	2009
Töötajad	145,00	148,15
Kokku	145,0	148,15

Nagu aasta varem olid tööjõukulud väiksemad võrreldes eelnevaga, on sama suund ka praegu, ehk tööjõukulude osas on trend langusele juba mitu aastat järjest. Sedagi toetab hetkel riigis valitsev majanduslik olukord. Samuti on aastakeskmiselt vähenenud töötajate arv.

Ajutiste lepinguliste töötajate töötasu on seotud just suurenenud täienduskoolitustega. Enamus sellest koolitusest on finantseeritud Euroopa Liidu Struktuurifondidest ja ei kajastu lisa 8 tuludes vaid lisa 7A, saadud toetuste alalõigus.

Kõrgemale ja tegevjuhtkonnale arvestatud tasud

Ametikohad	2010		2009	
	Töötasud	Muud tasud	Töötasud	Muud tasud
Direktor ja direktori asetäitjad	1 070 718	24 000	1 077 235	40 000
Juhtkond	1 627 193	72 000	2 419 916	72 000
Kokku	2 697 911	96 000	3 497 151	112 000

Eraldi välja tood muud tasud on makstud preemiad ja tulemustasud.

Lisa 10. Majandamiskulud

kroonides

	2010	2009
Administreerimiskulud	1 347 582	1 395 599
Lähetuskulud	81 709	38 907
Koolituskulud	409 276	159 052
Kinnistute, hoonete ja ruumide majandamiskulud	5 991 917	6 867 802
Sõidukite majandamiskulud	254 463	274 061
Info- ja kommunikatsioonitehnoloogia kulud	1 723 767	2 582 499
Inventari majandamiskulud	1 772 737	8 095 068
Toiduained ja toitlustusteenused	43 081	75 247
Medit siini- ja hügieenikulud	4 152	8 183
Õppevahendite ja koolituse kulud	3 393 955	3 144 580
Eri- ja vormiriietus	15 177	3 948
Mitmesugused majandamiskulud	38 895	177 681
Kokku	15 076 711	22 822 627

2010.a. majandamiskulude maht on samas suurusjärgus, kui võtta arvesse, et 2009.a. soetati renoveeritud ühiselamusse mööblit summas ca 5,4 milj. krooni ning lõpetati arvutustehnika kasutusrendilepingud ja see vara osteti jääkmaksumusega välja.

Suurenenud koolituskuludest moodustab peaaegu poole juhtkonna täienduskoolitus „Haridusametuse juhtimine“. Renoveeritud ühiselamu on andnud kokkuhoidu ruumide majandamiskulude osas. Vähenenud on nii kütte- kui ka vee- ja kanalisatsioonikulud.

Lisa 11. Muud tegevuskulud

kroonides

	2010	2009
Käibemaksukulu	5 199 133	12 247 495
Maamaks	70 761	70 761
Riigilõivud	300	0
Ebatõenäoliselt laekuvate nõuete kulu	136 727	9 810
Muud tegevuskulud	25 109	4 560
Kokku	5 432 030	12 332 626

2009.a. käibemaksukulu oli märgatavalt suurem suuremahulise ehitustöö tõttu. 2010.a käibemaksukulu on tavapärase majandustegevuse käibemaksukulu. Ebatõenäoliselt laekuvate nõuete kulu sisaldab ühekordset suuremat pikaajalise võlgniku nõude allahindlust.

Lisa12 . Põhivara amortisatsioon ja ümberhindlus

kroonides

	2010	2009
Materiaalse põhivara amortisatsioon (vt lisa 5)	16 154 309	24 304 595
Immateriaalse põhivara amortisatsioon (vt lisa 6)	1 323	7 956
Kokku	16 155 632	24 312 551

Kui 2009.a. suurendas materiaalse põhivara amortisatsiooni ühekordne vana ühiselamu soetusmaksumuse mahakandmine seoses renoveerimistöödega, siis 2010.a. amortisatsioon on tavapärase igakuine amortisatsioonikulu.

Lisa 13. Siirded

kroonides

	2010	2009
Rahalised siirded		
Saadud riigikassast ülekannete tegemiseks	76 456 421	124 139 426
Riigikassale üle antud laekumised	-27 346 795	-58 733 895
Rahalised siirded kokku	49 109 626	65 405 531
Siirded tulemi elimineerimiseks	6 074 144	-21 947 239
Siirded kokku	55 183 770	43 458 292

Lisa 14. Selgitused eelarve täitmise aruande kohta

kroonides

Lõpliku eelarve kujunemine

	Tulud	Kulud	Finantseerimis- tehingud
Esialgne eelarve	6 220 000	-51 168 462	
Üle toodud eelmisest aastast		-3 691 555	
Muudatused lisaelarve alusel			
Muud eelarvete muudatused (min kk ja VV korraldused)		-36 388	
Eelarves kavandatud toetused	-800 000	800 000	
Tegelikult laekunud toetused	20 163 403	-20 163 403	
Eelarves kavandatud majandustegevusest laekuv tulu	-5 400 000	5 400 000	
Tegelikult majandustegevusest laekunud tulu	5 449 577	-5 449 577	
Eelarves kavandatud arvestuslikud kulud			
Tegelikud arvestuslikud kulud			
Saadud Vabariigi Valitsuse reservfondist			
Antud Vabariigi Valitsuse reservfondi			
Saadud omandireformi reservfondist			
Kokku lõplik eelarve	25 632 980	-74 309 385	

Direktc



28

HINNANG ARUANDE ÕIGSUSE JA TEHINGUTE SEADUSLIKKUSE KOHTA

Siseauditi eest vastutava isiku hinnang Tallinna Tööstushariduskeskus majandusaasta aruande õigsuse ja tehingute seaduslikkuse kohta

Vastavalt Tallinna Tööstushariduskeskuse ja Audiitorbüroo Silvia Sirel OÜ vahelisele lepingule olen auditeerinud Tallinna Tööstushariduskeskus 31.12.2010 lõppenud majandusaasta kohta koostatud majandusaasta aruannet, mis koosneb tegevusaruandest, bilansist, tulemiaruandest, rahavoogude aruandest, omakapitaliaruandest ja lisadest. Kontrollisin koostatud raamatupidamise aruande vastavust Rahandusministeeriumi saldoandmike süsteemist genereeritud bilansile, tulemiaruandele, rahavoogude aruandele. Majandusaasta aruande koostamine on Tallinna Tööstushariduskeskuse juhtkonna kohustus. Riigieelarve seaduse § 46 alusel on siseauditi eest vastutava isiku ülesandeks anda hinnang majandusaasta aruande õigsusele ja tehingute seaduslikkusele tuginedes auditi tulemustele.

Sooritasin auditi lähtudes Rahandusministeeriumi koostatud finantsauditi käsiraamatust avaliku sektori siseaudiitoritele ning HTM siseauditi osakonna juhistest. Planeerisin ja sooritasin auditi viisil, mis võimaldab piisava kindlustundega otsustada, kas majandusaasta aruanne ei sisalda olulisi vigu ja ebatäpsusi. Auditi käigus kontrollisin väljavõtteliselt tõendusmaterjale, millel põhinevad majandusaasta aruandes esitatud näitajad. Audit hõlmas ka aruande koostamisel kasutatud arvestuspõhimõtete ja juhtkonna raamatupidamislike hinnangute analüüsi ning tehingute seaduslikkuse kontrolli. Leian, et audit annab piisava aluse arvamuse avaldamiseks asutuse majandusaasta aruande ja majandustehingute seaduslikkuse kohta.

Minu arvates annavad raamatupidamiskanded olulises osas õige ja õiglase ülevaate Tallinna Tööstushariduskeskuse tuludest, kuludest, varadest ja kohustustest seisuga 31.12.2010.

Olen seisukohal, et ülalnimetatud majandusaasta aruanne, on olulises osas kooskõlas rahandusministri 11.12.2003.a määrusega nr 105 ja hilisemate määrustega täiendatud "Riigi raamatupidamise üldeeskiri".

Kontrollitud tehingute osas ei avastanud ma olulisi vastuolusid eespool viidatud õigusaktidega peale peatükis. Koostatud aruanne ei erine saldoandmike infosüsteemi andmetest.

Aruanne on vormistatud olulises osas vastavuses Raamatupidamise seaduse §§ 36-38 sätetega.

Silvia Sirel

23.03.2011

Siseauditi eest vastutav isik

Direktc



ALLKIRJAD MAJANDUSAASTA ARUANDELE

Tallinna Tööstushariduskeskuse 31.12.2010 lõppenud majandusaasta aruanne koosneb tegevusaruandest, raamatupidamise aastaaruandest ja hinnangust riigiraamatupidamiskohustuslase aruande õigsuse ja tehingute seaduslikkuse kohta.

Tallinna Tööstushariduskeskuse tegevjuhtkond on koostanud tegevusaruande ja raamatupidamise aastaaruande. Direktor on majandusaasta aruande läbi vaadanud ning Haridus- ja Teadusministeeriumile esitamiseks heaks kiitnud.

Direktor Paul Alekand



Direktc

